

# Manual de identidade Visual



**AÇO CEARENSE**  
INDUSTRIAL

**Marca da divisão industrial.**

Versão preferencial vertical.




**AÇO CEARENSE**  
INDUSTRIAL

### Margem mínima.

As margens de recuo devem ser mantidas para garantir legibilidade.

A altura da letra E, da palavra cearense, deve ser adotada como referência para as margens.

O mesmo raciocínio deve ser adotado para as marcas das divisões comercial e industrial.



Vertical

**Marca da divisão industrial.**

Versão secundária horizontal.



### **Margem mínima.**

As margens de recuo devem ser mantidas para garantir legibilidade.

A altura da letra E, da palavra cearense, deve ser adotada como referência para as margens. O mesmo raciocínio deve ser adotado para as marcas das divisões comercial e industrial.



Horizontal


## Tamanho mínimo.

Vertical:

O tamanho mínimo de 12 milímetros deve ser respeitado para garantir legibilidade.

Horizontal:

O tamanho mínimo de 20 milímetros deve ser respeitado para garantir legibilidade.





## Especificação das Cores.

Versão em tons de cores.

As especificações abaixo devem ser igualmente aplicadas para as submarcas: Industrial e Comercial.



Tabela de cores da versão colorida.

|   |  |                                  |                               |
|---|--|----------------------------------|-------------------------------|
|  | C - 050%<br>M - 010%<br>Y - 000%<br>K - 010% | R - 105%<br>G - 160%<br>B - 202% | PANTONE solid coated<br>542C  |
|  | C - 100%<br>M - 080%<br>Y - 000%<br>K - 040% | R - 000%<br>G - 046%<br>B - 110% | PANTONE solid coated<br>2757C |



### **Monocromático.**

Versão em tons de cinza.

As especificações abaixo devem ser igualmente aplicadas para as submarcas: Industrial e Comercial.



Tabela de tons de cinza  
equivalentes à versão colorida.

|   |  |
|---|--|
|  | C - 000%<br>M - 000%<br>Y - 000%<br>K - 050% |
|  | C - 000%<br>M - 000%<br>Y - 000%<br>K - 090% |



**Monocromático.**

Versão em tons de cinza.

As especificações abaixo devem ser igualmente aplicadas para as submarcas: Industrial e Comercial.



Positivo



Negativo

Demonstrativo de aplicação sobre tons de fundo.  
As especificações abaixo devem ser igualmente aplicadas para as submarcas: Industrial e Comercial.



00% preto



25% preto



50% preto



75% preto



100% preto

## Fontes.

A fonte adotada para a marca é a Eurostile nas variações regular e bold.

### Eurostile

regular

ABCDEFGHIJKLMNOPQRSTUVWXYZ

abcdefghijklmnopqrstuvwxyz

0123456789

bold

ABCDEFGHIJKLMNOPQRSTUVWXYZ

abcdefghijklmnopqrstuvwxyz

012345679

A fonte adotada para textos auxiliares, como blocos de texto e elementos da papelaria, é a Trebuchet MS e suas variações: regular, italic, bold e bold italic.

### Trebuchet MS

regular

ABCDEFGHIJKLMNOPQRSTUVWXYZ

abcdefghijklmnopqrstuvwxyz

0123456789

bold

ABCDEFGHIJKLMNOPQRSTUVWXYZ

abcdefghijklmnopqrstuvwxyz

0123456789

regular italic

*ABCDEFGHIJKLMNOPQRSTUVWXYZ*

*abcdefghijklmnopqrstuvwxyz*

*0123456789*

bold italic

***ABCDEFGHIJKLMNOPQRSTUVWXYZ***

***abcdefghijklmnopqrstuvwxyz***

***0123456789***